



ТЕРРИТОРИАЛЬНЫЙ ОРГАН ФЕДЕРАЛЬНОЙ
СЛУЖБЫ ГОСУДАРСТВЕННОЙ СТАТИСТИКИ
ПО ЧЕЧЕНСКОЙ РЕСПУБЛИКЕ

Численность и заработная плата работников организаций Чеченской Республики



январь - сентябрь 2023 года



ТЕРРИТОРИАЛЬНЫЙ ОРГАН ФЕДЕРАЛЬНОЙ
СЛУЖБЫ ГОСУДАРСТВЕННОЙ СТАТИСТИКИ
ПО ЧЕЧЕНСКОЙ РЕСПУБЛИКЕ

Численность и заработная плата работников организаций

Чеченской Республики

январь-сентябрь 2023 года

- 01 Среднесписочная численность работников организаций (без внешних совместителей)
- 02 Структура численности работников организаций по видам экономической деятельности
- 03 Среднемесячная заработная плата работников организаций
- 04 Фонд начисленной заработной платы работников организаций по видам деятельности
- 05 Среднемесячная заработанная плата работников организаций без малого предпринимательства
- 06 Динамика среднемесячной заработной платы работников организаций
- 07 Динамика реальной начисленной заработной платы
- 08 Среднемесячная заработная плата по России и регионам СКФО

* Ежемесячные данные оперативной статистики





СРЕДНЕСПИСОЧНАЯ ЧИСЛЕННОСТЬ РАБОТНИКОВ ОРГАНИЗАЦИЙ (БЕЗ ВНЕШНИХ СОВМЕСТИТЕЛЕЙ)

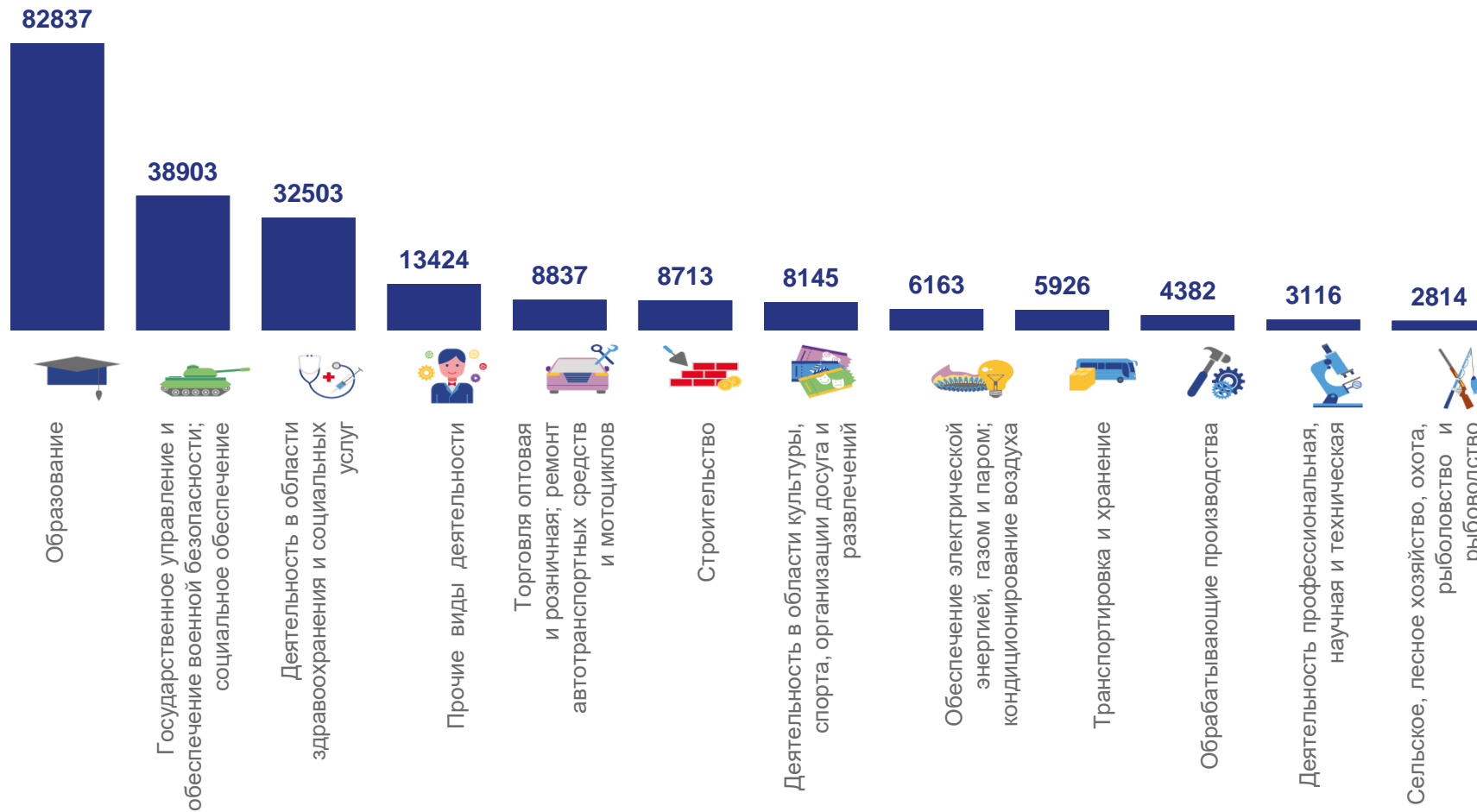
ЯНВАРЬ-СЕНТЯБРЬ 2023 ГОДА, ЧЕЛОВЕК

215 766

среднесписочная численность работников организаций - всего

102,5 %

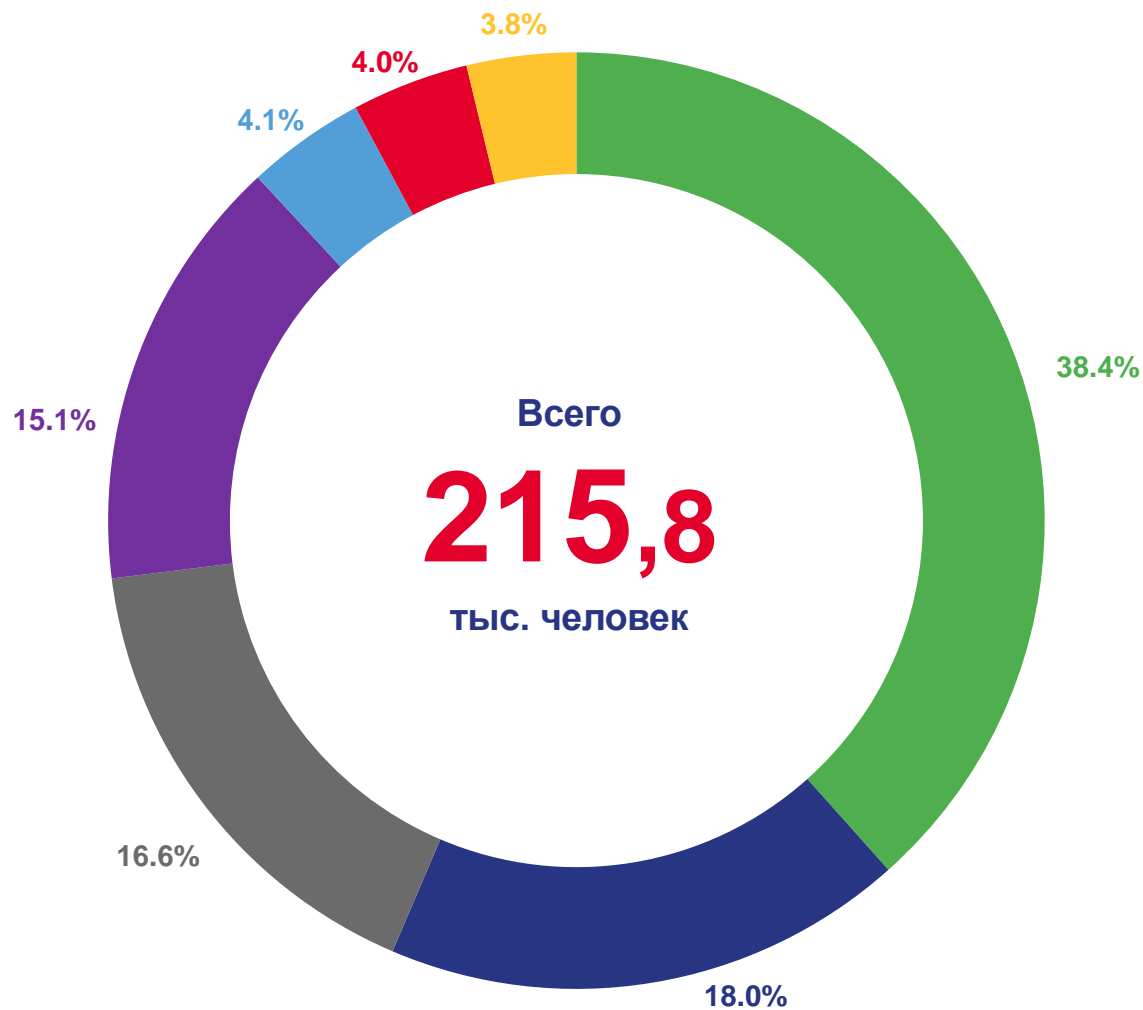
изменение к январю-сентябрю 2022 г.






СТРУКТУРА ЧИСЛЕННОСТИ РАБОТНИКОВ ОРГАНИЗАЦИЙ ПО ВИДАМ ЭКОНОМИЧЕСКОЙ ДЕЯТЕЛЬНОСТИ

ЯНВАРЬ-СЕНТЯБРЬ 2023 ГОДА



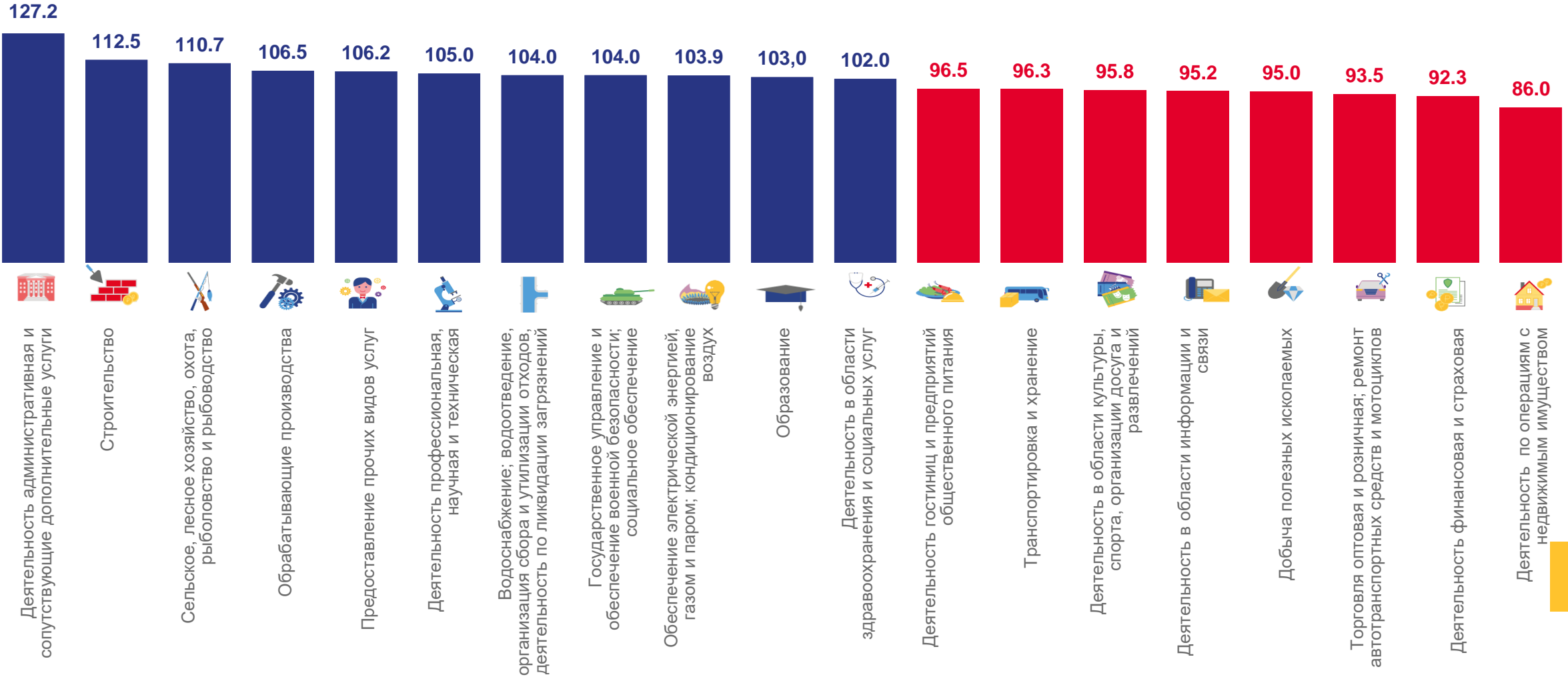
- Образование
- Государственное управление и обеспечение военной безопасности; социальное обеспечение
- Иные виды деятельности
- Деятельность в области здравоохранения и социальных услуг
- Торговля оптовая и розничная; ремонт автотранспортных средств и мотоциклов
- Строительство
- Деятельность в области культуры, спорта, организации досуга и развлечений





ИЗМЕНЕНИЕ СРЕДНЕСПИСОЧНОЙ ЧИСЛЕННОСТИ РАБОТНИКОВ ОРГАНИЗАЦИЙ ПО ВИДАМ ДЕЯТЕЛЬНОСТИ

ЯНВАРЬ-СЕНТЯБРЬ 2023 ГОДА, %





СРЕДНЕМЕСЯЧНАЯ ЗАРАБОТНАЯ ПЛАТА РАБОТНИКОВ ОРГАНИЗАЦИЙ

ЯНВАРЬ-СЕНТЯБРЬ 2023 ГОДА, РУБЛЕЙ

36 405

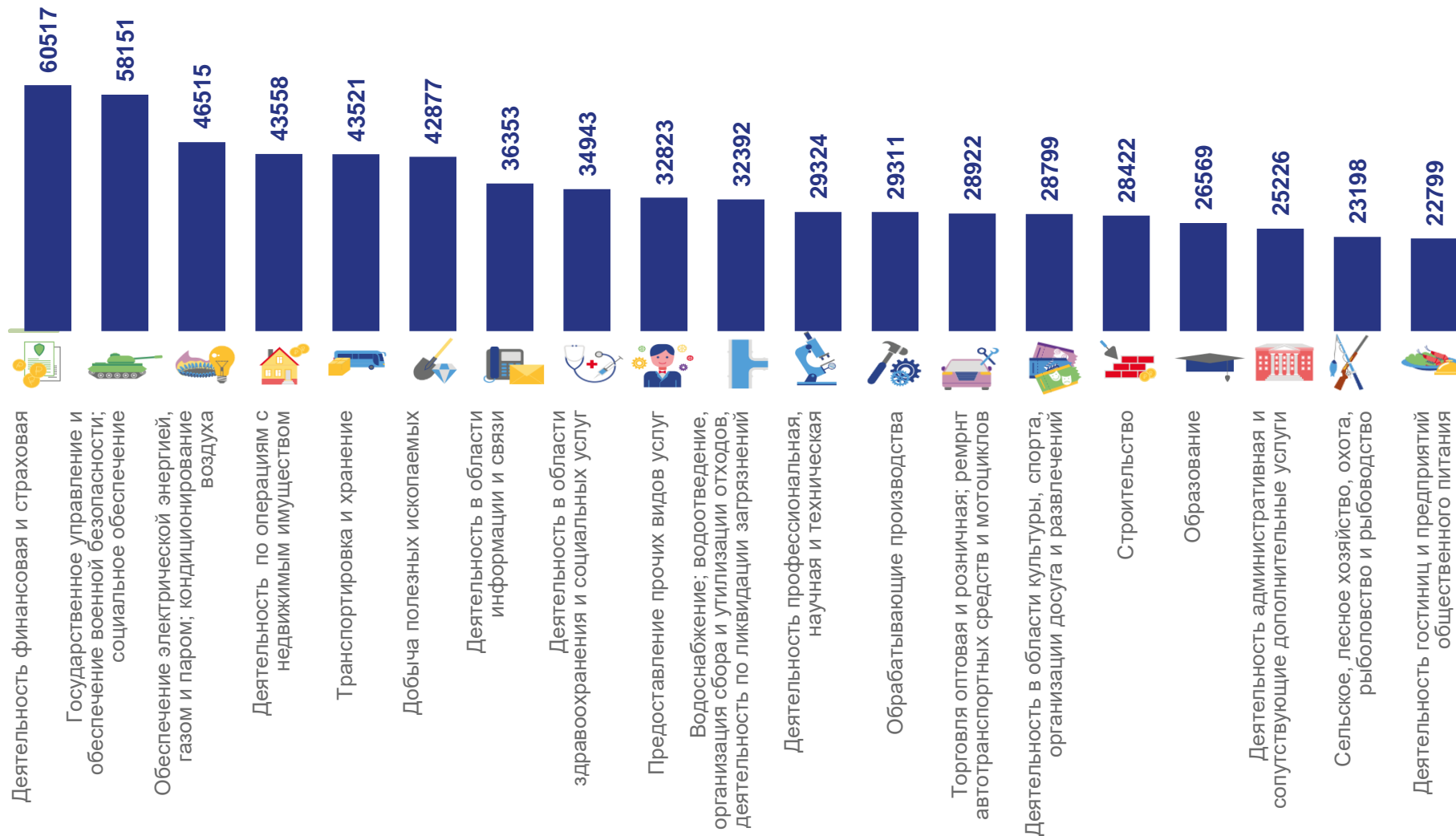
среднемесячная начисленная заработная плата по республике

111,1%

изменение к январю-сентябрю 2022 г.

105,0%

реальная заработная плата к январю-сентябрю 2022г.





ФОНД НАЧИСЛЕННОЙ ЗАРАБОТНОЙ ПЛАТЫ РАБОТНИКОВ ОРГАНИЗАЦИЙ ПО ВИДАМ ДЕЯТЕЛЬНОСТИ

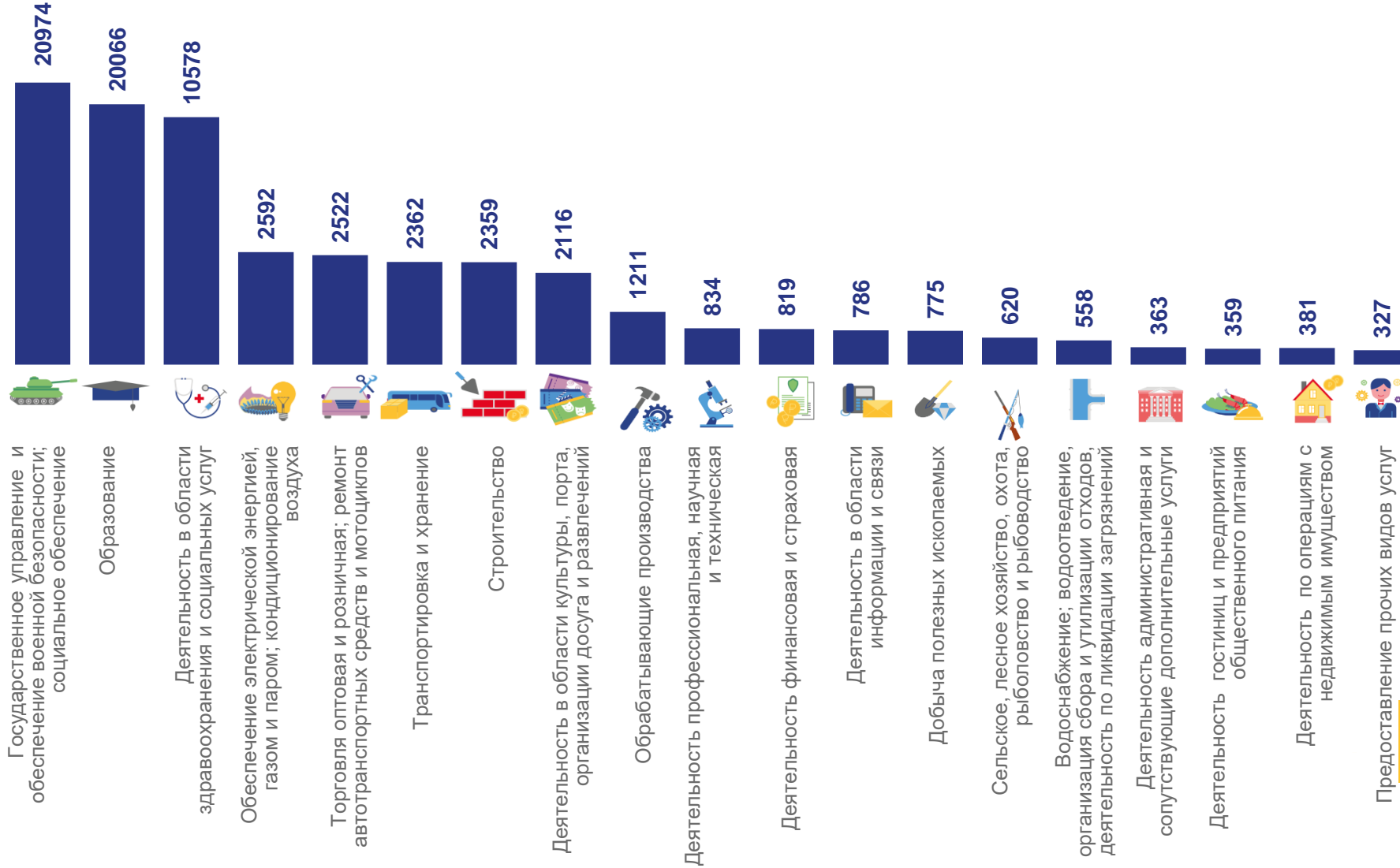
ЯНВАРЬ-СЕНТЯБРЬ 2023 ГОДА, МЛН РУБЛЕЙ

70 694

фонд начисленной заработной платы по республике

113,8%

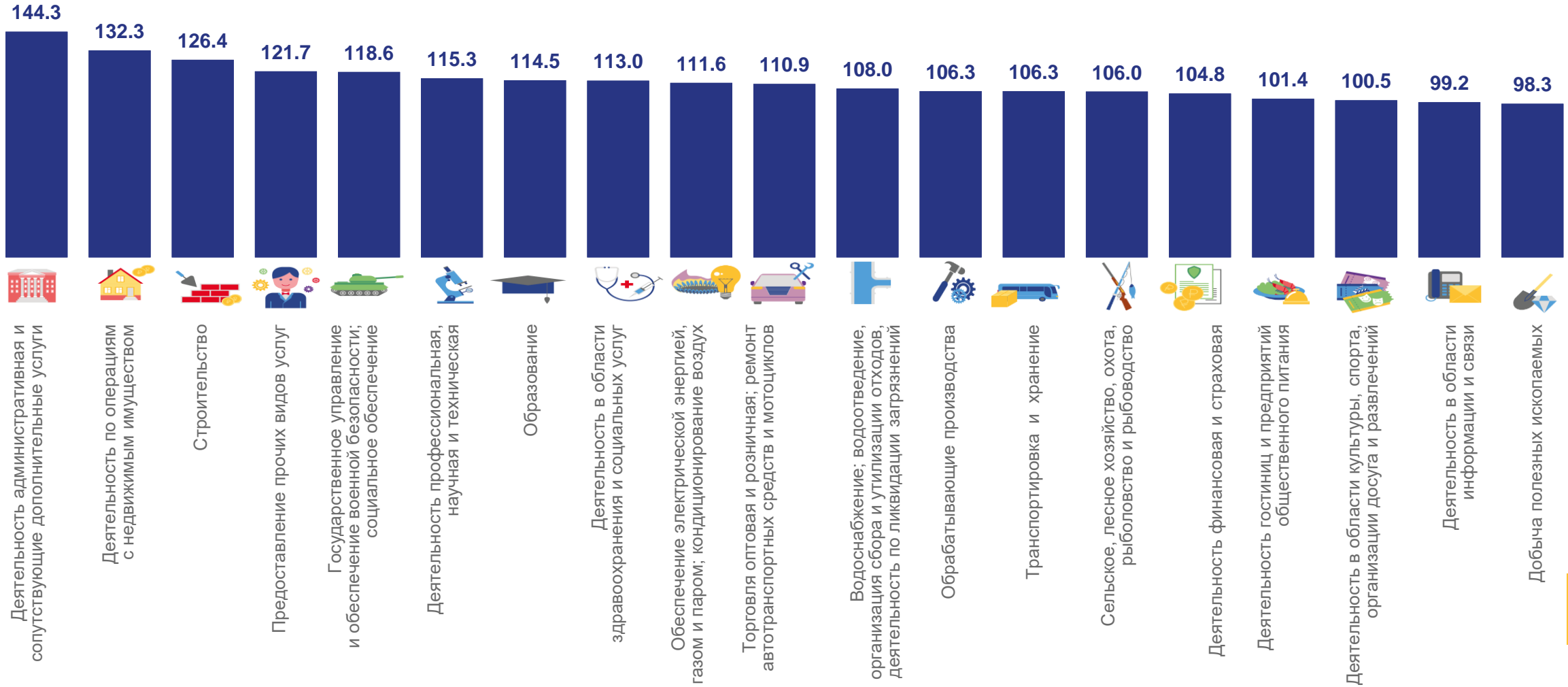
изменение к январю-сентябрю 2022г.





ИЗМЕНЕНИЕ ФОНДА НАЧИСЛЕННОЙ ЗАРАБОТНОЙ ПЛАТЫ РАБОТНИКОВ ОРГАНИЗАЦИЙ

ЯНВАРЬ-СЕНТЯБРЬ 2023 ГОДА, %





СРЕДНЕМЕСЯЧНАЯ ЗАРАБОТНАЯ ПЛАТА РАБОТНИКОВ ОРГАНИЗАЦИЙ (БЕЗ МАЛЫХ ПРЕДПРИЯТИЙ)

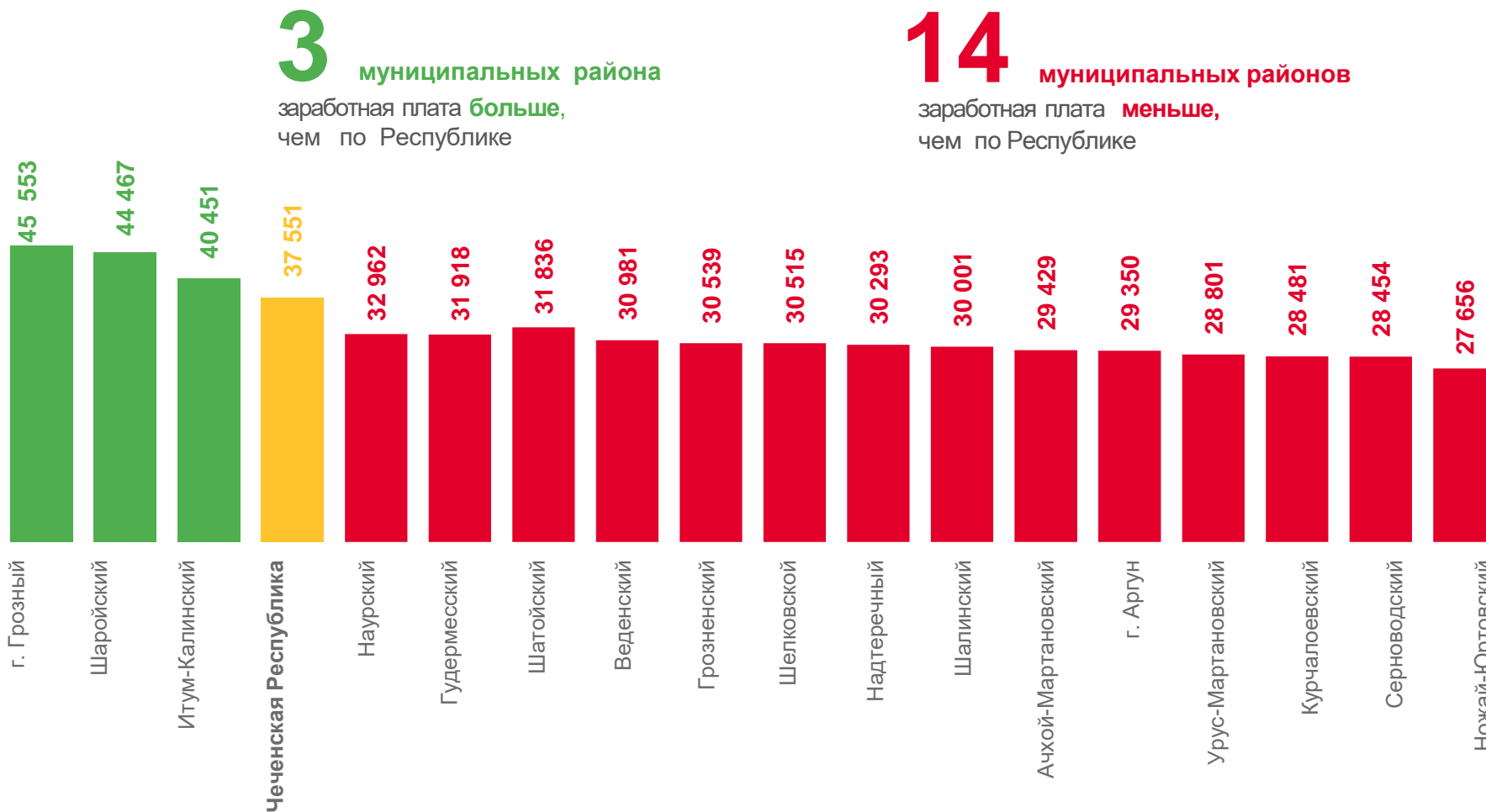
ЯНВАРЬ-СЕНТЯБРЬ 2023 ГОДА, РУБЛЕЙ

37 551

среднемесячная начисленная заработная плата

111,2%

изменение к январю-сентябрю 2022 г.



3 муниципальных района
заработная плата **больше**,
чем по Республике

14 муниципальных районов
заработная плата **меньше**,
чем по Республике





ДИНАМИКА СРЕДНЕМЕСЯЧНОЙ ЗАРАБОТНОЙ ПЛАТЫ РАБОТНИКОВ ОРГАНИЗАЦИЙ

РУБЛЕЙ

в расчете на одного работника



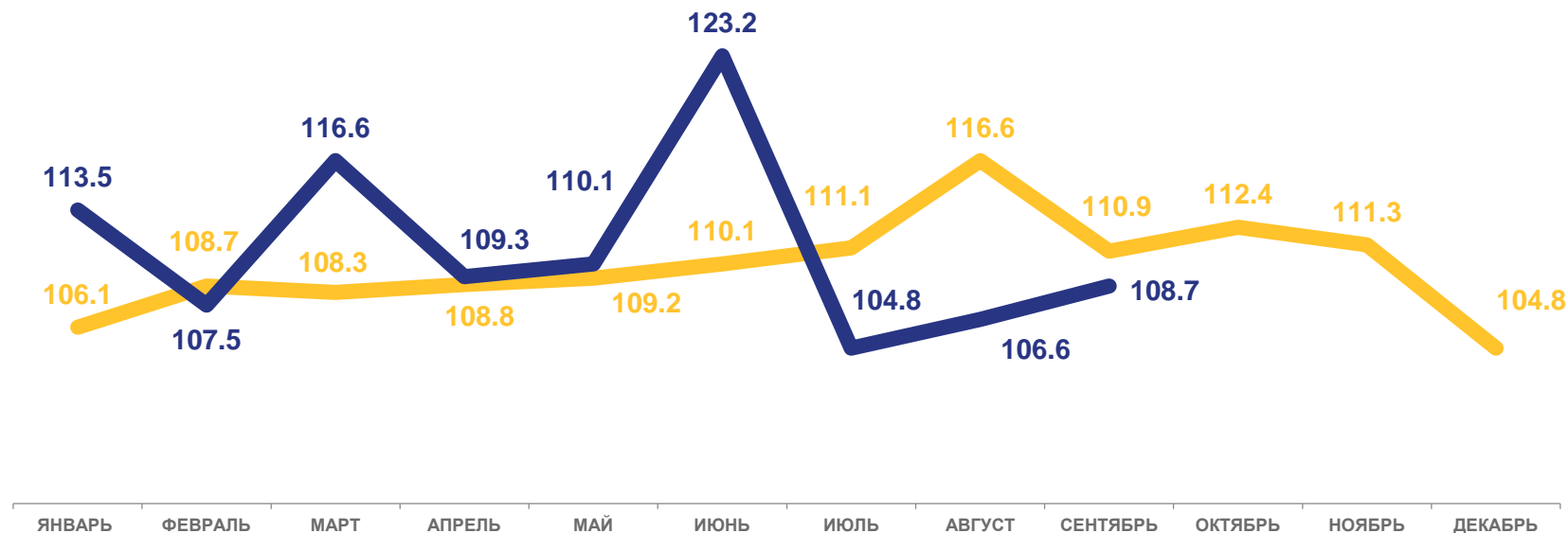
36 522

сентябрь 2023 г.

36 405

январь-сентябрь 2023 г.

в % к соответствующему месяцу предыдущего года



2022

2023





ДИНАМИКА РЕАЛЬНОЙ НАЧИСЛЕННОЙ ЗАРАБОТНОЙ ПЛАТЫ

В % К СООТВЕТСТВУЮЩЕМУ МЕСЯЦУ ПРЕДЫДУЩЕГО ГОДА

Реальная заработная плата

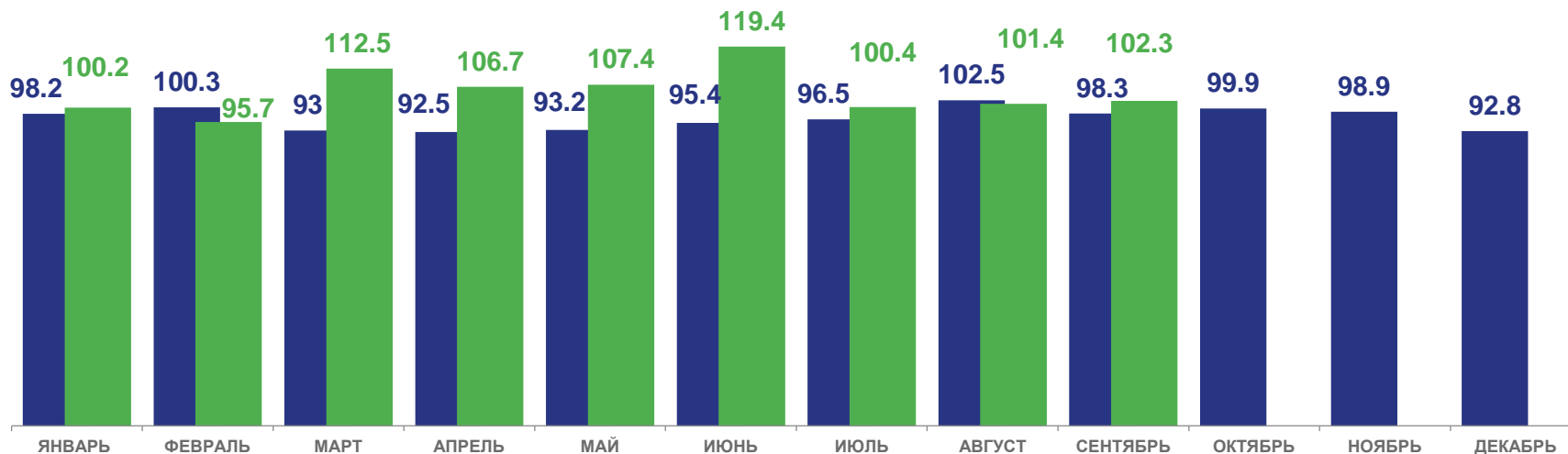


105,0%

изменение к январю-сентябрю 2022

102,3%

изменение к сентябрю 2022 г.



■ 2022 ■ 2023





СРЕДНЕМЕСЯЧНАЯ ЗАРАБОТНАЯ ПЛАТА РАБОТНИКОВ ОРГАНИЗАЦИЙ ПО РФ И РЕГИОНАМ СКФО

ЯНВАРЬ-АВГУСТ 2023 ГОДА, РУБЛЕЙ

ПО РОССИЙСКОЙ ФЕДЕРАЦИИ

70 366

ПО СКФО

40 227



36 405

среднемесячная заработная плата по Чеченской Республике



111,1%

изменение к январю - сентябрю 2022 г.



105,0%

реальная заработная плата к январю- сентябрю 2022 г.

Ставропольский край		44862.0
Республика Северная Осетия-Алания		39247.0
Карачаево-Черкесская Республика		38517.0
Кабардино-Балкарская Республика		38138.0
Республика Дагестан		37133.0
Чеченская Республика		36405.0
Республика Ингушетия		34875.0

